


ในหน้าเนื้อหา นี้ ยังปรากฏเครื่องมือ อีกมากมาย อาทิเช่น

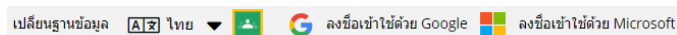
- Table of Contents ผู้ใช้งานสามารถข้ามตอนของเนื้อหา ภายในเล่มเดียวกันได้จากเมนูนี้
- Book View คือการแสดงผลในรูปแบบ PDF
- Cite เมฆูการอ้างอิงบรรณานุกรม และการนำไปใช้กับ Software อื่นๆ เช่น *EndNote* เป็นต้น
- Send to เครื่องมือช่วยเหลือ ในการส่งออกเนื้อหา ไปยังบัญชีระบบ Cloud system: GoogleDrive และ Microsoft OneDrive เพียงแค่คลิกเดียว หรือจะเลือกส่งออกไปยัง Email ซึ่งสามารถส่งไปยังหลายๆ Email Address ได้พร้อมๆ กัน



- Download เมนูสำหรับการบันทึกไฟล์ PDF ลงในเครื่อง/อุปกรณ์ ที่ผู้ใช้งานกำลังใช้งานอยู่
- Print เมนูสั่งพิมพ์เนื้อหา ตามที่ต้องการ
- Get Link ผู้ใช้งานสามารถจัดเก็บ URL หน้าของเนื้อหาที่กำลังใช้งาน ได้จากการคลิกที่เมนูนี้
- Highlight And Notes หากผู้ใช้งานได้ป้ายสี หรือเพิ่มบันทึก เครื่องมือชนิดนี้จะแสดงจำนวนการกระทำไว้เป็นตัวเลขในเครื่องหมายวงเล็บ เมื่อผู้ใช้งานคลิกที่เมนูนี้ ระบบก็จะแสดงข้อมูลให้ทราบ

และตรงมุมซ้ายเหนือตำแหน่งของเนื้อหา ผู้ใช้งานจะพบกับเครื่องมืออีก 3 ชนิด ได้แก่

- Translate เครื่องมือแปลภาษา รวมทั้งภาษาไทย
- Font Size เครื่องมือการปรับขนาดตัวอักษร
- Listen เครื่องมืออ่านออกเสียงให้ฟัง พร้อมกับการดาวน์โหลดเป็นไฟล์เสียงในรูปแบบ MP3 ซึ่งปุ่มดาวน์โหลดจะปรากฏเมื่อผู้ใช้งานคลิกที่เมนูนี้ และยังสามารถปรับความเร็ว-ช้าในการอ่านได้อีกด้วย




และหากผู้ใช้งานต้องการเปลี่ยนภาษาของเมนูต่างๆ ก็ สามารถคลิกเลือกเป็นภาษาไทย หรือภาษาอื่นๆ ได้จากแถบด้านบนของฐานข้อมูลนี้



หากพบปัญหาในการใช้งาน หรือต้องการติดต่อสอบถาม ข้อมูลเพิ่มเติม สามารถติดต่อได้ที่



facebook.com/gale.thailand



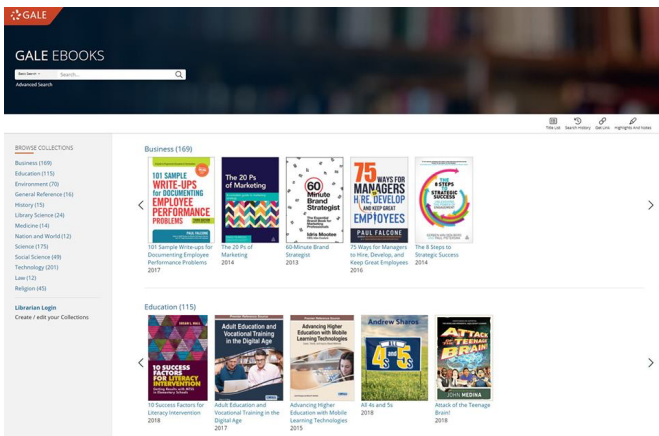
คู่มือการใช้งานฐานข้อมูล

-----GALE-EBOOKS-----

คือ ฐานข้อมูล eBooks ที่ทันสมัยที่สุด ใช้งานได้ไม่ต้องรอมยืม-คืน ฟังเนื้อหาได้ ดาวน์โหลดไฟล์เสียงอ่านได้ แปลเนื้อหาเป็นภาษาไทยได้ มีบรรณานุกรมอัตโนมัติ สามารถเชื่อมต่อบัญชี *GoogleDrive* และ *Microsoft OneDrive* ได้ และใช้งานได้ทุกที่ทุกเวลา เพียงแค่ Sign in เข้าระบบด้วย Email ของมหาวิทยาลัย

URL: www.galepages.com/thnstru





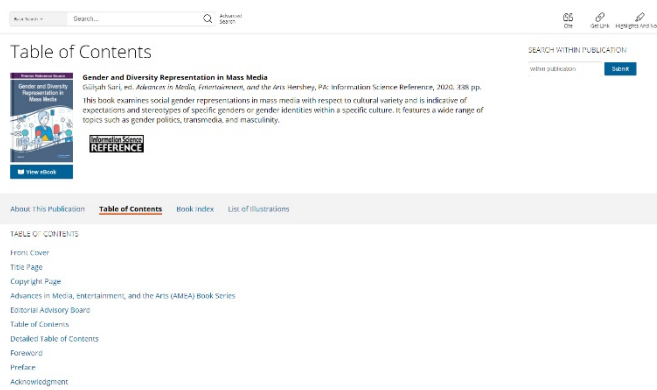
ในหน้าแรกของฐานข้อมูล ผู้ใช้งานจะพบกับรายการหนังสือ eBooks ที่ทางห้องสมุดมีการบอกรับไว้ จัดวางเรียงเป็นชั้นหนังสือ โดยที่ผู้ใช้งานสามารถคลิกดูคร่าวๆ เพื่อรับชมเพิ่มเติมได้ และทางด้านซ้ายมือจะแสดงหมวดรายการหนังสือเพื่อความสะดวกยิ่งขึ้นสำหรับการเรียกดูเนื้อหา (Browse)

หรือหากผู้ใช้งานต้องการสืบค้นจากหนังสือที่มีทั้งหมดในระบบ ก็สามารถใส่คำสืบค้น (Keyword) ลงในช่องสืบค้นด้านบน และกดเครื่องหมายแว่นขยาย เพื่อตรงไปยังหน้าผลลัพธ์การสืบค้นได้โดยทันที สำหรับการสืบค้นเชิงลึก (Advance Search) สามารถคลิกใช้งานได้ ใต้ช่องสืบค้น

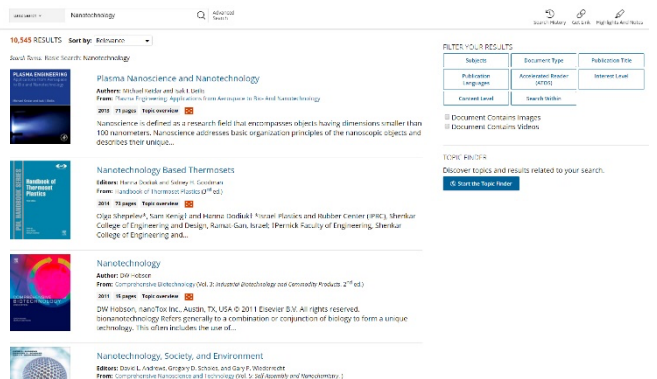
หากผู้ใช้ต้องการทราบรายการหนังสือ eBooks ทั้งหมดที่มีในระบบ สามารถคลิกที่ปุ่ม Title List ได้จากหน้าแรกนี้



Title List



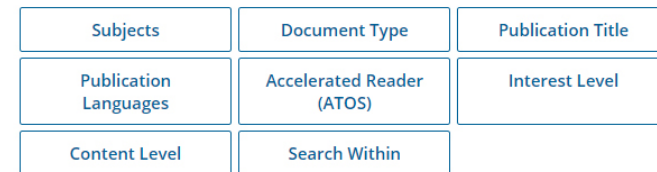
เมื่อผู้ใช้งานเรียกดูเนื้อหาโดยการคลิกที่หน้าปกเล่มใดเล่มหนึ่งจากหน้าแรกของฐานข้อมูล ก็จะพบกับหน้าสารบัญ (Table of Contents) ของหนังสือเล่มนั้นโดยทันที หากสังเกตที่แถบสีเทา จะพบว่ายังมีเมนู About this publication, Book Index และ List of Illustration ไว้ให้บริการเพิ่มเติมอีกด้วย ซึ่งอาจขึ้นอยู่กับหนังสือแต่ละเล่ม



หรือหากผู้ใช้งานได้ทำการสืบค้นจากหน้าแรก ก็จะพบกับหน้าแสดงผลลัพธ์จากการสืบค้นโดยทันที ซึ่งระบบจะจัดเรียงลำดับตามความเกี่ยวข้องไว้ให้เป็นค่าตั้งต้น หากผู้ใช้งานต้องการแก้ไขก็สามารถทำได้จากเมนู Sort by:

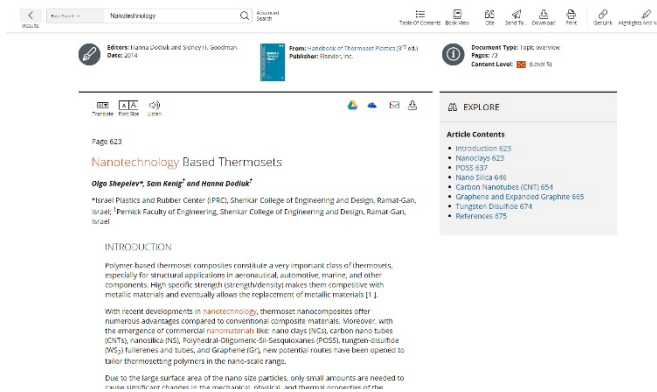
Sort by: Relevance

FILTER YOUR RESULTS



- Document Contains Images
- Document Contains Videos

และในหน้าแสดงผลลัพธ์นี้ ยังมีบริการเครื่องมือกรองผลการสืบค้น เพื่อให้ผู้ใช้งาน ได้พบกับผลลัพธ์ที่ตรงกับความ ต้องการ และได้รับความแม่นยำมากยิ่งขึ้นอีกด้วย



จากนั้น ไม่ว่าจะผู้ใช้งานจะคลิก Chapter จากหน้าสารบัญ หรือจากหน้าแสดงผลลัพธ์ก็ตาม ก็จะพบกับเนื้อหาของหนังสือปรากฏในรูปแบบ Text View เพื่อให้ผู้ใช้งานสามารถคลิกลากคร่อมเนื้อหาที่ต้องการ จากนั้นเมื่อปล่อยก็ จะพบกับกล่องเครื่องมือป้ายสี (Highlight) ข้อความได้ 6 สี เครื่องมือเพิ่มบันทึก (Notes) และเครื่องมืออ้างอิงเนื้อหา (Cite) หรืออาจทำการคัดลอกเนื้อหาได้อย่างสะดวกเช่นกัน

